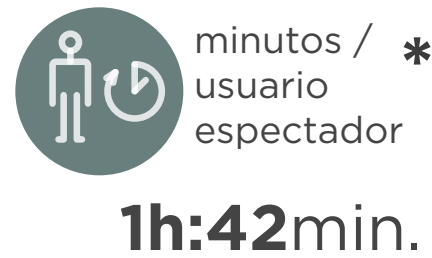


ELEVADA FIDELIDAD

RANKING MEDIOS



1 Mediaset España	102
2 RTVE	70
3 RCS MEDIA GROUP	67
4 ATRESMEDIA	63
5 VOCENTO	53
6 PRISA	48
7 ZETA GESTIÓN	28
8 GRUPO GODÓ	28



1 Mediaset España	565	222
2 ATRESMEDIA	309	123
3 RTVE	249	125
4 RCS MEDIA GROUP	114	36
5 PRISA	112	36

Medio más consumido con la fidelidad más alta

* Fuente Comscore Multiplataforma Promedio mensual Septiembre 2015 - Junio 2016

* Fuente Comscore Videometrix (sólo PC) Promedio mensual Septiembre 2015 - Junio 2016

TOTAL ADAPTABILIDAD DISPOSITIVOS



+ 650.000 hogares *
usuarios premium
Baja saturación
Máximo nivel de atención



Proximamente **responsive** en todos los sites

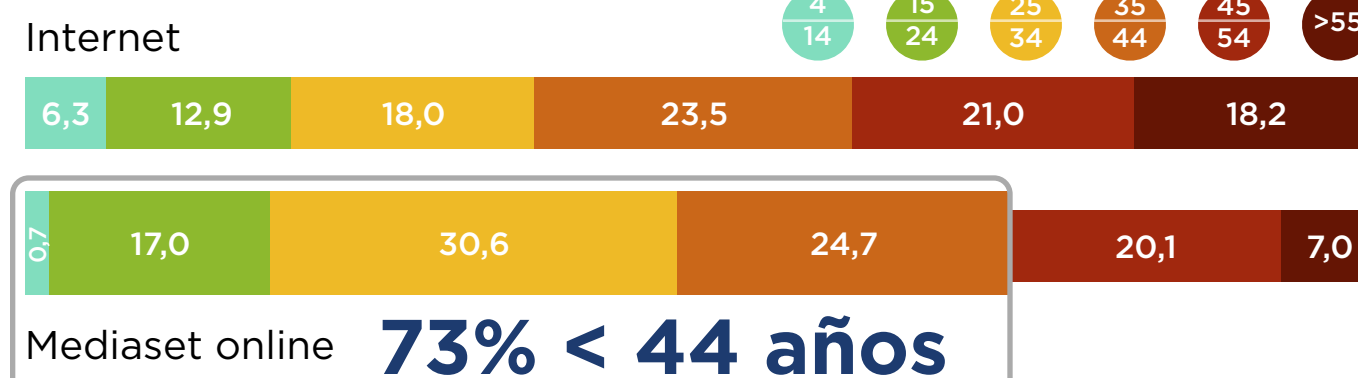
* Fuente INTERNA

TOTAL VISIBILIDAD



PERFIL

* Composición Audiencia por edad:



* Fuente: Comscore Multiplataforma Septiembre 2015 - Junio 2016

ALTA COBERTURA



* Fuente Comscore Multiplataforma Promedio mensual Septiembre 2015 - Junio 2016

MÁXIMA CALIDAD

Contenido premium, profesional y de calidad con *entretenimiento, ficción, lifestyle, infantil, deportes, información, tiempo, motor*

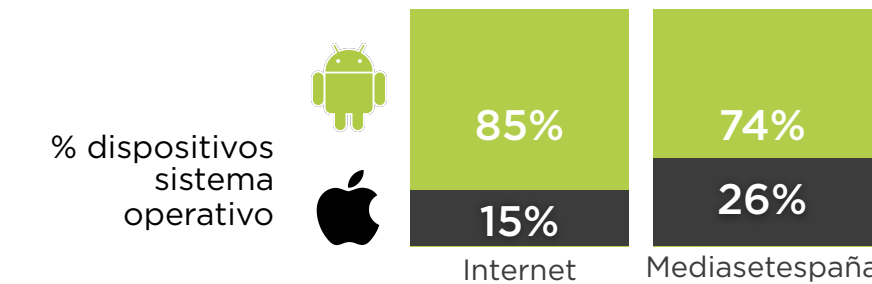
MOBILE

Liderazgo, cobertura, consumo y permanencia

RANKING MEDIOS

usuarios únicos (mill.) *	minutos consumo (mill.) *	minutos / usuario *
1 Mediaset España 8,4	1 Mediaset España 507	1 Mediaset España 57
2 ATRESMEDIA 8,2	2 ATRESMEDIA 373	2 ATRESMEDIA 45
3 RTVE 4,7	3 RTVE 215	3 RTVE 45

Excelente perfil sistema operativo *



* Fuente Comscore Mobile metrix (solo pc) Promedio mensual Septiembre 2015 - Junio 2016

Recorrido con Mitele responsive y Multisites Mediaset

FRECUENCIA

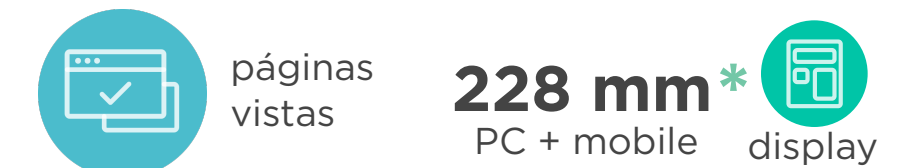


VOLUMEN

ENTORNO SEGURO

Medio seguro y regulado en un entorno **sin regulación**

Control y transparencia



RANKING MEDIOS

1 Mediaset España	101
2 ATRESMEDIA	79
3 PRISA	28
4 RCS MEDIA GROUP	27
5 RTVE	19
6 VOCENTO	8
7 ZETAGESTIÓN	5

RANKING ENTRETENIMIENTO TV

1 Telecinco.es	130
2 Mitele.es	61
3 RTVE.es	56
4 ATRESPLAYER	33

* Fuente Comscore Videometrix (sólo PC) + Dato interno mobile Promedio mensual Septiembre 2015 - Junio 2016

* Fuente Comscore Multiplataforma (PC + mobile) Promedio mensual Septiembre 2015 - Junio 2016

* Fuente Comscore Videometrix (sólo PC) Promedio mensual Septiembre 2015 - Junio 2016

